

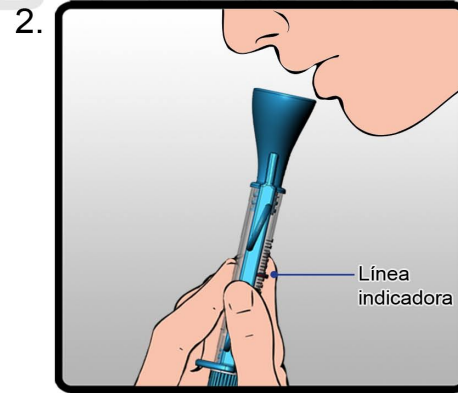
SimpIOFy™, KIT DE RECOLECCIÓN DE ADN EN SALIVA, No. CATÁLOGO SIMPL-301

INSTRUCCIONES PARA LA RECOLECCIÓN DE SALIVA, UTILIZANDO EL KIT DE RECOLECCIÓN DE ADN EN SALIVA SIMPLOFY™.

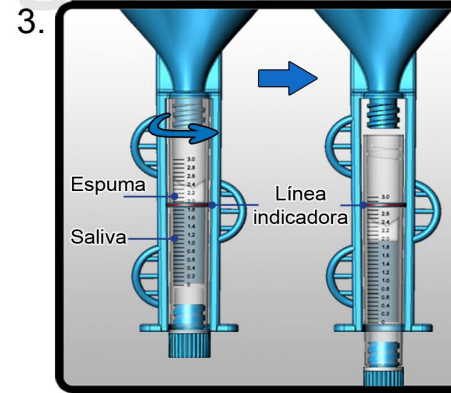
1. No coma, beba, fume ni use productos de higiene bucal por lo menos 10 minutos antes de comenzar el proceso de recolección.
2. Antes de la recolección, revise a continuación las instrucciones completas detalladas en el kit de recolección de ADN en saliva SimplIOFy™.
3. Abra el paquete que contiene el kit de recolección de ADN en saliva SimplIOFy™. Coloque el contenido en una superficie limpia y seca. Siga las instrucciones ilustradas a continuación.



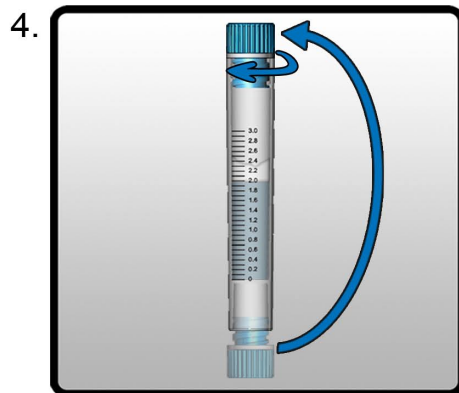
Para preparar la recolección del fluido oral (saliva), coloque el contenido en una superficie limpia y seca. Las instrucciones en video están disponibles en nuestro sitio web en: <http://4saliva.com/products/simplify/>



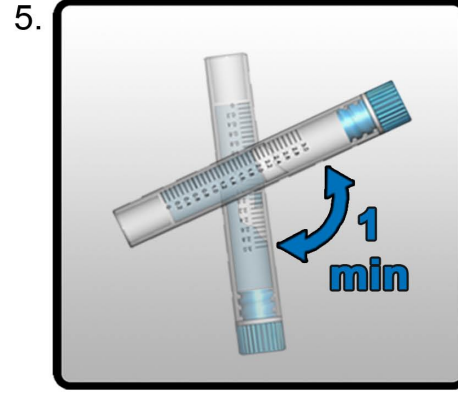
Acumule saliva en la boca y permita que ésta pase por el Embudo de Recolección al tubo de recolección. Continuar hasta que el volumen de muestra alcance la línea Indicadora roja (nivel de saliva, sin espuma).



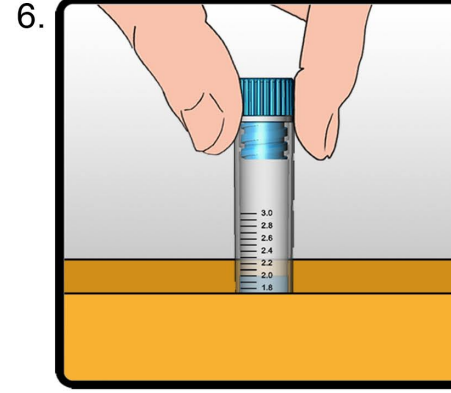
En posición vertical, desatornille el Embudo del Tubo de Recolección, en la dirección mostrada, hasta que el Tubo de Recolección esté completamente separado del Embudo.



Retire con cuidado la tapa del tubo de recolección que está en la parte inferior y atorníllela a la parte superior del mismo, cerrando suavemente. Desechar el Embudo.



Mezclar suavemente el vial por 1 minuto, para estabilizar la muestra.



La muestra ahora está lista para transportarla a un laboratorio, usando métodos de envío estándar para muestras líquidas.

Distribuido en México por
Emincorporada



Manuel Carpio 99 L.48
Colonia Santa María la Ribera
Delegación Cuauhtémoc
CDMX, C.P. 06400
Oficina 62.64.60.62
Cel. 55 28.78 97.16
emincorporada@gmail.com